

# 取扱説明書

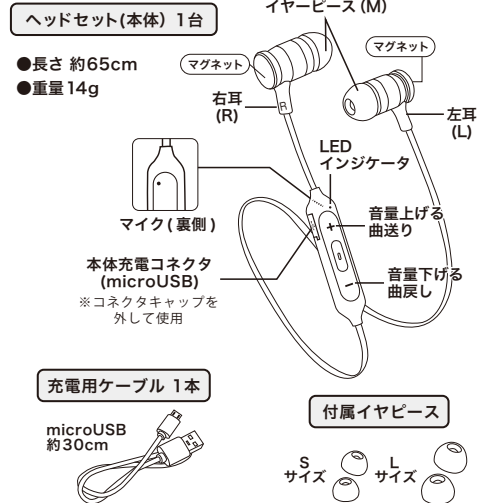
Bluetooth®

ブルートゥースヘッドセット

(保証書付)

この度はお買い求めいただきまして、誠にありがとうございます。取扱説明書をよくお読みの上、正しくお使いください。本説明書には保証書が含まれております。ご購入された年月日が特定できるシールなどを一緒に保管してください。(保証書は日本国内においてのみ有効)

## 内容物と各部の名称



## 4. 音楽を聴く

- 音楽を再生** 接続した端末機器で音楽を再生
  - 音楽を停止** 〇 ファンクションボタンを短く1回押す
  - 曲送り** + 音楽再生中に【+】ボタンを長押し
  - 頭出し/曲戻し** - 音楽再生中に【-】ボタンを長押しして曲の頭出し/更に【-】長押しで曲戻し
  - 音量を上げる** + 【+】ボタンを押す
  - 音量を下げる** - 【-】ボタンを押す
- ※車を運転中のご使用は危険ですのでおやめください。



## 5. 通話

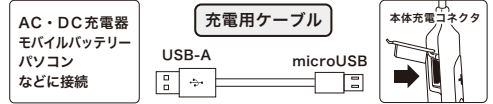
- 電話を受ける** 〇 ファンクションボタンを短く1回押す
- 電話をかける** 接続した端末機器で発信操作
- リダイヤル** 〇 ファンクションボタンを短く2回最後に発信した電話番号へ、もう1度かかります
- 通話を切る** 〇 ファンクションボタンを短く1回押す
- 音量を上げる** + 【+】ボタンを押す
- 音量を下げる** - 【-】ボタンを押す

※本製品の着信音は設定できません。  
 ※電話をかける際、端末機器によっては端末機器の操作で音声出力先を本製品へ切り替える必要があります。  
 ※車を運転中のご使用は危険ですのでおやめください。



## 1. ご使用になる前に ヘッドセット(本体)を充電してからご使用ください

本体を付属充電用ケーブルでUSB-A端子のあるパソコンや充電器(別売)と接続してください。充電が開始されるとインジケータが【赤点灯】し、充電が完了すると【青点灯】に変わります。

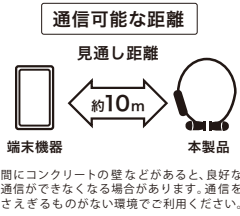


## 2. 基本的な操作・表示など

- 電源 オン** 〇 ファンクションボタンを約3秒長押し【青2回点滅】
- ※ペアリング済みの端末機器が通信可能な距離にある場合は、自動で接続します。ペアリング済みでも本製品と端末機器が通信可能な距離にない、または端末機器のBluetooth設定がオフになっている場合、インジケータが約8秒点滅【青点灯】し、約10分後に電源がオフになります。
- 電源 オフ** 〇 ファンクションボタンを約3秒長押し【赤2秒間点灯】

### インジケータのLED動作

充電中	赤点灯
充電完了	青点灯
ペアリング	赤青点滅
端末機器と接続中	8秒間隔で青点滅
本製品の電池残量わずか(待機中)	8秒間隔で赤点滅
本製品の電池残量わずか(使用中)	5秒間隔で赤点滅



## 6. 主な仕様

- ヘッドセット(本体) 長さ 約65cm / 重量 14g
- 充電ケーブル 約30cm (付属) USB-A to microUSB
- 再生時間 約4時間
- 本体充電時間 約2時間 ※電池残量0%からの目安
- 連続通話 約3.5時間
- 連続待機時間 約50時間

適合規格	V4.2 + EDR
キャリア周波数	2.402 ~ 2.480GHz
周波数拡散方式	Frequency Hopping Spread Spectrum
通信距離	最大10m (障害物なきこと)
対応プロファイル	HFP, HSP, A2DP, AVRCP
送信出力	Class2
使用電池	3.7V リチウム電池

※記載数値は標準値です。仕様については改善等の諸事情により予告なく変更することがあります。

### 内蔵電池について

使用状態によって異なりますが、およそ300~500回の充電が可能です。それを超えると電池内部の電解質が劣化して電池寿命になります。

- ※充電器はUSB規格に準じたものをお使いください。指定以外の充電器、ACアダプターをお使いになると、電池の性能を損なうばかりでなく、液漏れ、発熱、発火の恐れがあります。
- ※長時間(6時間以上)の充電は電池寿命を損なう恐れがあります。充電時間は2時間を目安にしてください。2時間を超えても十分な充電がされない場合は電池寿命の可能性もあります。
- ※高温及び低温下では充電効率が低下するばかりでなく、電池寿命が劣化します。気温5℃~35℃で充電してください。
- ※長時間使用しないと電池が十分に充電されないことがあります。1ヶ月に1度は充電電を行ってください。
- ※高温・低温下で使用したり、放置しないでください。電池容量が低下し、電池寿命も短くなります。
- ※本製品はリチウム・イオン電池を使用しています。電池寿命が尽きた場合は弊社窓口にお問い合わせください。ご自分で交換することはお止めください。
- ※本製品を廃棄する際は、地方自治体の条例に従ってください。条例の内容については、各地方自治体にお問い合わせください。

## 3. ペアリング(端末機器への初期登録)

- 本製品をお手持ちのスマートフォンやタブレットなどの端末機器で使用するには、ご使用になる端末機器とペアリング(本製品を端末機器に初期登録する操作)が必要です。
- 完了していないと音楽再生や通話ができませんので、以下の手順に従って必ず行ってください。
- 端末機器側の操作については、端末機器の取扱説明書をご確認ください。

### 1 本製品は電源オフの状態にしておきます

電源をオフにするにはファンクションボタンを3秒以上長押ししてください。インジケータが2秒間【赤点灯】して、オフになります。

### 2 本製品をペアリングモードにします

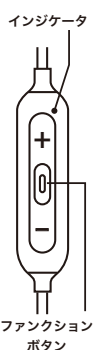
ファンクションボタンを6秒以上長押しします。ペアリングが開始されるとインジケータが【赤と青交互に点滅】します。(点滅が開始されるまで長押ししてください。)

### 3 ペアリングを開始

接続する端末機器のBluetooth設定の操作になります。端末機器によって操作方法が異なりますので接続する端末機器の説明書をお読みください。端末の画面に本製品の型番「BT-12」と表示されましたら、選択してください。

### 4 ペアリング完了

インジケータが8秒間隔で【青点滅】したらペアリングが完了です。



※パスキー(PINコード)の入力を要求されたら「0000」と入力してください。  
 ※ペアリングは3分以内に完了してください。3分経過するとペアリングモードが終了しますので最初からやり直してください。

# 取扱説明書

Bluetooth®

(保証書付)

## オズマ株式会社

〒222-0001 横浜市港北区樽町4-5-14

www.osma.co.jp

お客様商品  
お問い合わせ電話  
(NTTナビダイヤル)

0570-666-570

受付時間:平日午前10時~午後6時

## 保証書

品名	ブルートゥース ヘッドセット	型番	BT-12
保証期間	年 月 日から 本体: 6ヶ月間		
販売店	店名・住所		

※サポートは、日本国内においてのみ有効です。

# 安全上の注意

## ご使用前にお読みいただき、必ずお守りください

この注意事項はお使いになる方への危害、財産への損害を未然に防ぎ、安全に正しくお使いいただくための注意事項を記載しています。  
ご使用の際には必ず注意事項をお守りください。

**警告** この表示を無視して誤った取扱をすると、「死亡または重症を負う可能性が想定される」内容を示しています。

**注意** この表示を無視して誤った取扱をすると、「傷害を負う可能性または物的損害のみの発生する可能性が想定される」内容を示しています。

このような絵表示は、してはいけない「禁止」内容です。

このような絵表示は、必ず実行していただく「指示」内容です。

Model BT-12  
Bluetooth®

**警告** (死亡または重傷などを負う可能性が想定される内容です。)

所定の充電時間を超えても充電が完了しない場合は、充電を止めてください。電池の発熱、破裂、発火の原因になります。

電池が漏液したり、異臭があった場合は、火気に近づけないでください。漏液した電解液に引火し、破裂、発火する原因になります。

漏液した電池液が目に入った場合は、水道水などのきれいな水で目を洗い、速やかに医師の診察を受けてください。そのまま放置すると目に障害を与える原因となります。

濡らさないでください。水やベットの尿などの液体が入ると発熱、感電、故障などの原因になります。使用場所、取扱にご注意ください。

電子レンジや高压容器に入れないでください。発熱、発煙、発火や回路部品を破壊させる原因となります。

火の中に投入したり、加熱しないでください。破裂、発火の原因になります。

分解、改造をしないでください。感電、火災、故障の原因となります。

強い衝撃を与えたり、投げつけたりしないでください。故障、火災の原因となります。

火気のそばや、炎天下駐車の中など、高温の場所で充電をしないでください。高温になると保護機能が損傷し、発熱、破裂、発火の原因になります。

煙、異臭、異音が出た場合はすぐに使用を中止してください。電源がある場合は、電源を切ってコンセントからプラグを抜いてください。そのまま使用すると火災、感電の原因となります。

本製品を病院内で使用しないでください。医療機器の誤動作の原因になることがあります。

本製品を飛行機の中で使用しないでください。飛行機の計器などの誤動作の原因になります。

日本国外では使用できません。

乳幼児の手の届く所に置かないでください。思わぬ事故の原因になります。

本製品の充電については説明書に従って正しく行ってください。指定された以外の方法で充電を行うと、発熱、破裂、発火の原因になります。

**注意** (傷害を負う可能性が想定される場合および物的損害のみの発生が想定される内容です。)

高温になる場所に放置しないでください。

強い静電気が発生する場所では使用しないでください。

充電は5～35℃の温度範囲で行ってください。

長時間使用しないと電池が十分に充電されないことがあります。1ヶ月に1度は充電を行ってください。

本製品は以下の環境では使用しないでください。  
振動や衝撃が強い場所/湿気やホコリが多い場所/温度、湿度の変化が著しい場所/温度が高くなる場所/強い磁力、電波の発生する場所/静電気の影響が強い場所

## 故障かな？と思ったら

ご使用にあたってうまく動作しない場合は、下記症状に該当する対処に従って操作をしてください。対処に従っても正常に動作しない場合は、弊社お客様商品お問合せ番号までお電話ください。

症状	考えられる原因	対処法
電源が入らない	充電がされていない	付属のmicroUSBケーブルで充電を行ってください。 本紙参照：1.ご使用前の前に(ヘッドセットを充電)
通話ができない	ペアリングができていない	ペアリングを行ってください。ペアリングの状態は端末機器と本製品のインジケータで確認できます。 本紙参照：3.ペアリング(端末機器への初期登録)
	ファンクションボタンを押していない	電話がかかってきたときはファンクションボタンを1回押して受けてください。 本紙参照：5.通話(電話を受ける)
	通信可能距離を超えている	本製品と端末機器との距離が10mを超えるか、間に障害物があると通話ができなくなります。距離を近づけてください。 本紙参照：2.基本的な操作・表示など
電池の消耗が早い	充電が十分でない	2時間ほど充電してください。 本紙参照：1.ご使用前の前に(ヘッドセットを充電)

## 使用上の注意

### 通信及び他の機器への影響について

本製品は2.4GHz帯域の電波を使用しております。障害物や他の電気製品から影響を受け、また影響を与える場合がありますので、ご使用にあたっては以下の点にご注意ください。

#### ●他の電気製品の影響について

電気製品(AV,OA機器)からは2m以上離してお使いください。本製品の通信の障害になるか、もしくはテレビ、ラジオなどの受信障害になる場合があります。特に電子レンジは通信に影響を与えますので3m以上離してお使いください。放送局などの近くでは正常に通信ができない場合があります。そのときは良好な場所に移動してください。

#### ●無線LAN機器との電波障害について

IEEE802.11g/bの無線LAN機器と本製品は同一周波数帯を使用しています。そのため機器の近くで使用すると、通信速度の低下や通信不良の電波障害が発生します。その場合は場所を移動するか使用しない無線LAN機器の電源を切ってください。

#### ●医療用機器について

ペースメーカーなど医療用機器の近くでは使用しないでください。

#### ●2.4GHz帯使用の無線機器について

本製品の使用周波数帯では、電子レンジ等の産業・科学・医療用機器等のほか、工場の製造ライン等で使用されている移動体識別用の構内無線局(免許を要する無線局)及び特定小電力無線局(免許を要しない)が運用されています。この機器を使用する前に、近くで移動体識別用の構内無線局、特定小電力無線局が運用されていないことを確認してください。

#### ●混信について

本製品と同様の機器を複数お使いの場合、あるいは近くの方が同様の機器を使用されている場合、機器の性質上混信を起こす場合があります。その時は他の機器の使用をお止めになるか、混信をしない場所に移動してお使いください。

#### マグネットによる影響のご注意

マグネットによって磁気情報が破壊する場合がありますので、キャッシュカード等の磁気カードと一緒にしないでください。

Model BT-12  
Bluetooth®